





















# Wochenplan

vom 16.03. bis 20.03.2020

|   |   | Name:  |   |
|---|---|--|---|
| Lernbereich   | Was?  | Aufgaben   | Fertig  |
| <br>Deutsch  |    | AB Lernwörter<br>- Lernwörter jeden Tag üben!                          |    |
|   |    | Flex und Flora grün S. 22- 25<br>Wörter mit Dehnungs-h                 |    |
|   |    | AH S. 40-41  |    |
|   |    | Lesen: AH S. 66 und 69   |    |
|   |    | Jeden Tag 10 Minuten lesen üben!<br>(LesePASS)                         |    |
|   |   | Flex und Flora orange S. 30-31<br>AB "Eine Anleitung schreiben" lesen! |   |
|   |  | Anton  |  |
| <br>Mathe  |  | Flex und Flo gelb, S. 14-17  |  |
|   |  | AH S. 29-30  |  |
|   |  | AB Zehnereinsmaleins-Tafel<br>- Fülle die Tafel aus!                   |  |
|   |  | Anton  |  |
| <br>Zusatz |   | Gehe jeden Tag an die frische Luft!                                    |  |

## Bemerkungen:

- Lies dir die Aufgabenstellung mehrmals genau durch!
- Bearbeite die Aufgaben ordentlich und in Schönschrift!
- Aufgaben für Partner musst du alleine oder mit Mama oder Papa erledigen.
- Aufgaben aus dem Anforderungsbereich 3 sind freiwillig.
- Vergiss nicht jede Aufgabe zu kontrollieren!!!



| .  | 10 | 20 | 30 | 40 | 50 | 60 | 70 | 80 | 90 | 100 |
|----|----|----|----|----|----|----|----|----|----|-----|
| 1  |    |    |    |    |    |    |    |    |    |     |
| 2  |    |    |    |    |    |    |    |    |    |     |
| 3  |    |    |    |    |    |    |    |    |    |     |
| 4  |    |    |    |    |    |    |    |    |    |     |
| 5  |    |    |    |    |    |    |    |    |    |     |
| 6  |    |    |    |    |    |    |    |    |    |     |
| 7  |    |    |    |    |    |    |    |    |    |     |
| 8  |    |    |    |    |    |    |    |    |    |     |
| 9  |    |    |    |    |    |    |    |    |    |     |
| 10 |    |    |    |    |    |    |    |    |    |     |

**Zehnermaleins-Tafel**

Name: \_\_\_\_\_

Datum: \_\_\_\_\_

Lernwörter 12

16.03.2020

- |                |                |
|----------------|----------------|
| 1. nein        | 7. die Puppe   |
| 2. nicht       | 8. schrecklich |
| 3. nichts      | 9. der Spaß    |
| 4. nie         | 10. süß        |
| 5. noch        | 11. der Vogel  |
| 6. die Pflanze | 12. vorsichtig |

Markiere die schwierigen Stellen!

Schreibe jedes Wort dreimal in Schönschrift in dein Heft!

Übe die Wörter jeden Tag mit dem Lernwörterkasten.

Lernwörter 12

16.03.2020

- |                |                |
|----------------|----------------|
| 1. nein        | 7. die Puppe   |
| 2. nicht       | 8. schrecklich |
| 3. nichts      | 9. der Spaß    |
| 4. nie         | 10. süß        |
| 5. noch        | 11. der Vogel  |
| 6. die Pflanze | 12. vorsichtig |

Markiere die schwierigen Stellen!

Schreibe jedes Wort dreimal in Schönschrift in dein Heft!

Übe die Wörter jeden Tag mit dem Lernwörterkasten.

# Tip

## Eine Anleitung schreiben

Ein Rezept oder eine Anleitung muss so **leicht zu verstehen** sein, dass man sie auch befolgen kann!

1. Überlege dir eine **Überschrift!**
2. Nenne bei einem **Rezept** zuerst die **Zutaten**, bei einer **Anleitung** zuerst die **Materialien**, die du brauchst.
3. Du kannst wählen, ob du in der „**Ich-Form**“, in der „**Du-Form**“ oder in der „**Man-Form**“ schreiben willst.
4. Erkläre **Schritt für Schritt** den Ablauf.
5. Wechsle die **Satzanfänge** - diese Liste kann dir helfen:  
→ *Am Anfang, zuerst, als Erstes, dann, danach, anschließend, nun, jetzt, abschließend, zum Schluss, als Letztes...*